

ATM Elevadores & Montacargas

Modelo MM



Introducción:

Los montacargas son aparatos de elevación para cargas, que se pueden instalar en casas particulares, empresas, restaurantes, farmacias, bibliotecas, etc. El Montacargas MM es la mejor solución para la elevación de cargas. Es de tracción electromecánica que le da un funcionamiento Suave y silencioso.

Aplicaciones:

Pueden ser usados en cualquier tipo de carga, como:

- Mini cargas para uso comercial o doméstico.
- Monta documentos para uso en oficinas y empresas.
- Monta libros para uso en bibliotecas y librerías.
- Monta instrumental para hospitales y clínicas.

Fabricados a Medida:

Todos nuestros montacargas se fabrican a medida,
Por lo tanto podemos adaptarlos al Nicho que Haya disponible o a las medidas de cabina que Usted necesite.

Cabina:


La cabina se fabrica en acero Pintado o Malla Acma. Puede ser de embarque Simple o embarque doble; a 90° o 180°.

Tipos de puertas:

Las puertas de los montacargas estándar son de tipo Abatir, corredera o guillotina, según corresponda. El paso libre de la puerta es el mismo que el de cabina.



ATM Elevadores & Montacargas
Pablo Neruda 146, Peñaflor, Stgo.
Fono: +56 228141125
www.atmmontacargas.cl



Características técnicas

- Sistema de Tracción por medio de un Moto-reductor Sinfin corona, 380 volt, 50 Hz. Autofrenado.
- Tracción por cadena, no usa cables
- Velocidad Nominal 0,20 – 0.30 m/s.
- Empalme Requerido 220 o 380 volt.
- Detención a nivel Mesón o Piso.
- Cabina Metálica, cubierta en acero pintado, Acma u Otro.
- Disponibilidad de diversos tipos de Embarques.
- Puertas tipo abatir, corredera o guillotina.
- Botonera: Pulsadores metálicos de alta resistencia, led rojo de marcha y verde de presencia en piso, pare emergencia con retención.

Sistemas de seguridad

- Finales de Parada de Seguridad.
- Botón pare Emergencia en botoneras.
- Micro Sensor de puertas, impide movimiento estando abiertas
- Cerrojos mecánicos de puertas de piso.

Opcional

- Variador de frecuencia para partidas y paradas suaves.
- Mas de un acceso por piso.
- Enclavamiento de puertas. Solo Abre con presencia de cabina
- Bandejas intermedias según Necesidad.


Características Básicas

- Carga Según requerimiento.
- Velocidad nominal 0.20 – 0.30 M/S.
- Recorrido Según Necesidad.
- Niveles Según Necesidad

Montacargas fabricado con elevadas normas de calidad y seguridad.


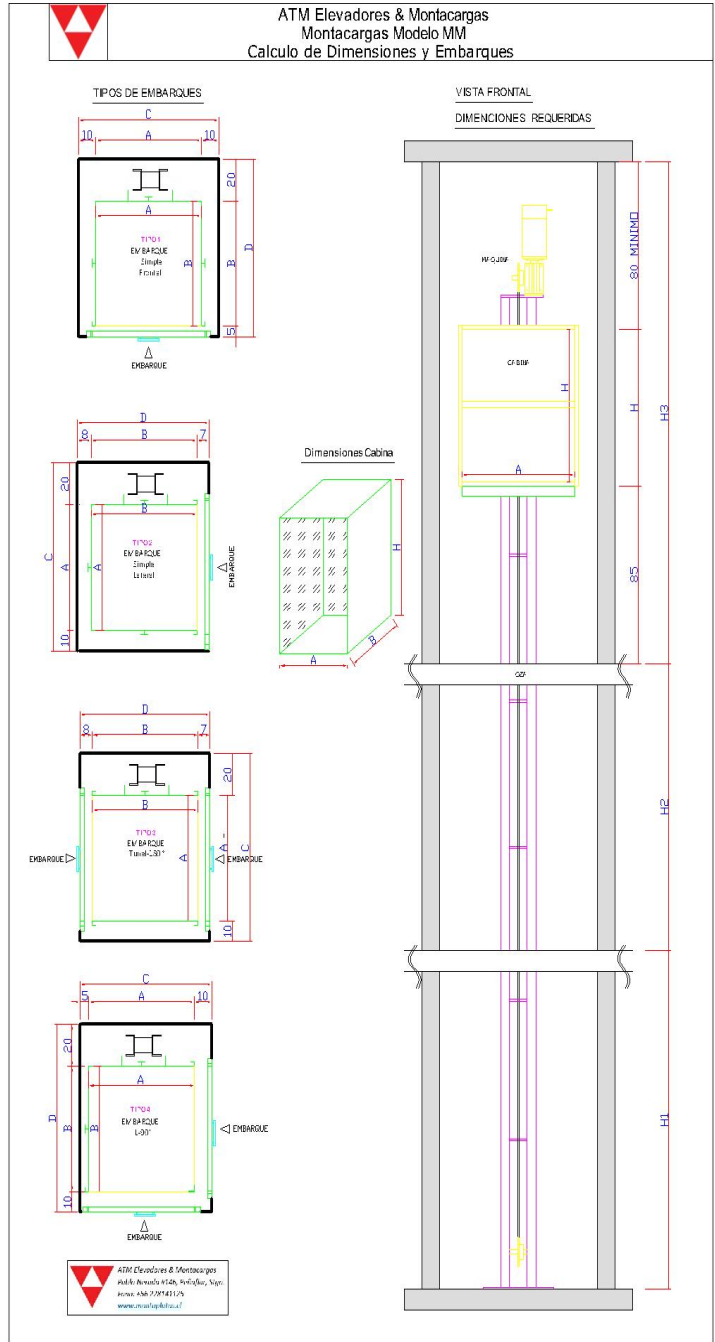


Imagen referencial



ATM Elevadores & Montacargas
Pablo Neruda 146, Peñaflo, Stgo.
Fono: +56 228141125
www.atmmontacargas.cl

25 años de experiencia a su servicio
Visite nuestra web www.atmmontacargas.cl



ATM Elevadores & Montacargas
 Pablo Neruda 146, Peñaflo, Stgo.
 Fono: +56 228141125
www.atmmontacargas.cl

SERVICIOS

PRESUPUESTO:

Por ser equipos de fabricación Estándar, ATM está preparada para poder presentarle un presupuesto de Montacargas antes de 24h de haberlo solicitado.

ASESORIA

Le Brindamos asesoría técnica especializada que le permita tomar la mejor decisión de acuerdo a sus necesidades y requerimientos.

MANTENIMIENTO:

En todo equipo de elevación es necesario realizar mantenimientos preventivos con frecuencia con la finalidad de eliminar averías y aumentar la vida útil de sus equipos. la regularidad de estas dependerá del tipo de uso que se le dé al equipo.

ASISTENCIA TÉCNICA:

Ponemos a su disposición personal altamente calificado que se ocupa de solucionar averías y, por lo tanto, estamos preparados para solucionar cualquier falla que su equipo presente.

Efectuamos sin costo alguna visita de diagnóstico de su equipo y generamos un presupuesto informando el estado y la solución al problema presentado.

REMODELACIONES:

Si dispone de un equipo obsoleto o en mal estado, le ofrecemos nuestro servicio de remodelación y modernización, el cual tiene la finalidad de dejar operativo su equipo, sin la necesidad de instalar uno nuevo.

ATM Elevadores & Montacargas

Pablo Neruda 146, Peñaflo, Stgo.

Fono: +56 228141125

www.atmmontacargas.cl

